


Олеся Жукова

СКОРО
В
ШКОЛУ



Ответь на вопросы.

Как тебя зовут?

Напиши своё имя и фамилию.



Сколько тебе лет? _____

Когда ты отмечаешь свой день рождения? _____

Где ты живёшь? Назови свой адрес.




Сколько этажей в доме, в котором ты живёшь? На каком этаже ты живёшь?

Как зовут твою маму (имя и отчество)?

Как зовут твоего папу (имя и отчество)?

Где работают твои родители? Назови их профессии.

Как называется страна, в которой ты живёшь?



Назови столицу России.



Ответь на вопросы.

Как называется профессия человека, который учит детей в школе? _____



Как называются дети, которые учатся в школе?

Посмотри на рисунки. Обведи кружком те предметы, которые пригодятся тебе в школе.



Найди пары связанных между собой рисунков и соедини их линиями.



Зачеркни лишнее слово в каждой группе.

СУМКА, ШКАФ, РЮКЗАК, ПОРТФЕЛЬ.

КНИГА, ГАЗЕТА, ОЧКИ, ЖУРНАЛ.

РУЧКА, ФЛОМАСТЕР, АЛЬБОМ, КРАСКИ.

ДЕНЬ, ВЕЧЕР, ЗИМА, УТРО.


Прочти названия групп предметов. Покажи картинки, которые относятся к каждой группе. Проведи линии, как это показано на образце.



ЛЮДИ



ЖИВОТНЫЕ




ПТИЦЫ




НАСЕКОМЫЕ



РЫБЫ



Прочти названия групп предметов. Покажи картинки, которые относятся к каждой группе. Проведи линии, как это показано на образце.



ФРУКТЫ



ОВОЩИ




ЯГОДЫ

ДЕРЕВЬЯ



ЦВЕТЫ



Назови, когда это бывает.





Холодно, падает снег, деревья стоят голые, реки покрыты льдом.

Часто идут дожди, опадают листья с деревьев, улетают птицы.

Жарко, ярко светит солнце, зеленеют леса и поля.

Пригревает солнце, тает снег, прилетают птицы, вырастет трава.

**Расположи времена года по порядку.
Напиши цифры в нужном порядке.**

Зачеркни «лишнее» слово в каждом ряду.

ДЕКАБРЬ, ЯНВАРЬ, ФЕВРАЛЬ, МАРТ.

ЗИМА, ЛЕТО, СУББОТА, ВЕСНА.

СРЕДА, ВТОРНИК, ПЯТНИЦА, МАЙ.

УТРО, ОСЕНЬ, ДЕНЬ, ВЕЧЕР.

Прочти группы слов. Каким общим названием можно назвать каждую группу? В каждой группе впиши недостающие слова.

ПОНЕДЕЛЬНИК, ВТОРНИК, ЧЕТВЕРГ, ПЯТНИЦА, СУББОТА.



ВЕСНА, ЛЕТО, ОСЕНЬ. _____

НОЧЬ, ДЕНЬ, ВЕЧЕР. _____

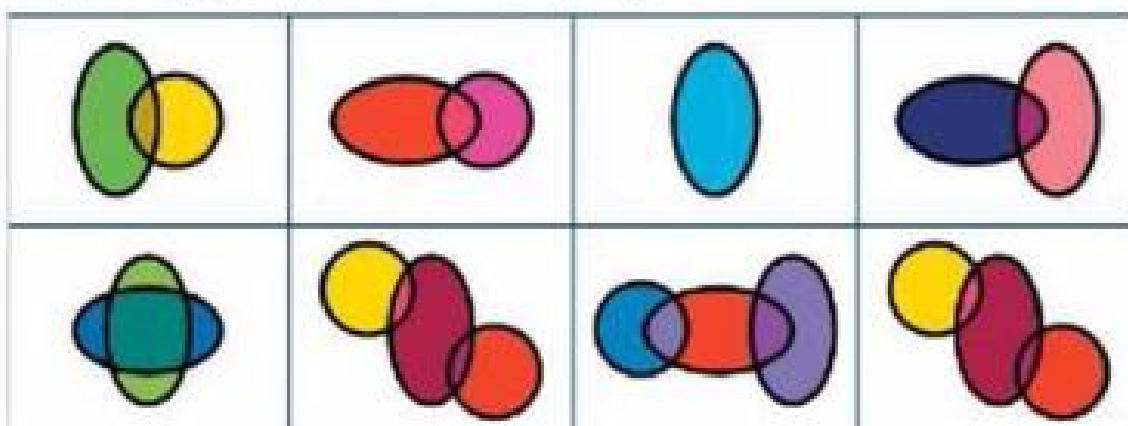
Рассмотри рисунки. Крестиком отметь деревья, кружком цветы и галочкой ягоды.



В течение 30 секунд рассмотри рисунки в верхнем ряду. Закрой их листом бумаги и отыщи среди рисунков в табличке внизу.



Найди пару одинаковых рисунков.



Послушай и повтори группы слов:

ШАР, КОТ, ДОМ, ЖУК, МЯЧ, ЛОСЬ.

ЧАСЫ, КИТЫ, СИГИ, ЛИСА, НОРА, ГОРА.

Прочти предложения. Впиши пропущенное слово.

ПАЛЬТО — это предмет верхней _____.

СНЕГИРЬ — это название _____.

ОСЕНЬ — это самое дождливое _____.

ПАЛЬМА — это название экзотического _____.

СОЛОНКА — это _____, в которой хранится соль.

ТРЕУГОЛЬНИК — это название _____.

О, У, А, И, — это _____ русского алфавита.

КОРАБЛЬ — это название _____.

БЕРЛОГА — _____, в котором зимует медведь.


ФЕН — _____ для сушки волос.






Нарисуй рисунок, который должен быть следующим.



Нарисуй недостающий рисунок.



Найди пары связанных между собой рисунков и соедини их линиями.



Зачеркни «лишнее» слово в каждой группе.


СОБАКА, ЛОСЬ, БОБЁР, ОЛЕНЬ.

ЕЖОНОК, МЕДВЕЖОНОК, КОТЁНОК, ЛИСЁНОК.


ЛАПЫ, КОПЫТА, НОГИ, КЛЮВ.

НОРА, ГНЕЗДО, ЛОГОВО, БЕРЛОГА.

Сравни оленя и лошадь. В чём сходство и в чём различия?



Рассмотри рисунки. Соедини контуры с изображением нужных животных.




Послушай и повтори:







Сидит белка на тележке,
Продает она орешки:
Лисичке-сестричке,
Воробью, синичке,
Мишке тостопятому,
Зайньке усатому.







Посмотри на рисунок и назови животных, которые на нём нарисованы. Кто из животных в табличке был на рисунке сверху, а кого не было?



Что сначала, что потом? Поставь события по порядку их следования. Напиши нужные цифры.





			





			

Что сначала, что потом? Поставь события по порядку их следования. Напиши нужные цифры.


			

Сравни два рисунка и найди все отличия. Запиши количество найденных тобой отличий в квадратик.

















Послушай и повтори ряды цифр:



1 5
2 4 7
3 4 5 7
1 3 5 7 8



**Рассмотри внимательно рисунки в таблице.
Затем переверни страницу и выполни задание.**


		
		
		
		

Запомни и повтори:

Кот на печку пошёл,
Горшок каши нашёл.
На печи калачи,
Как огонь горячи.
Пряники пекутся,
Коту в лапы не даются.



Рассмотри внимательно рисунки в таблице. Скажи, что изменилось. Какие рисунки пропали, а какие новые появились?



РИСУНКИ ПРОПАЛИ _____

РИСУНКИ ПОЯВИЛИСЬ _____

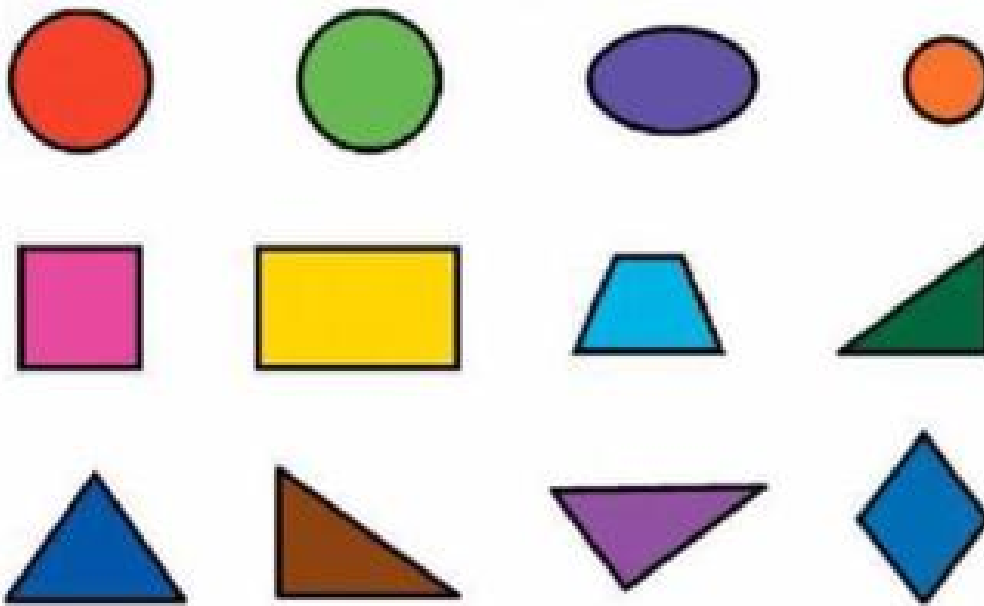
Найди подходящие осколки для каждой чашки.
Соедини линией осколок и чашку.



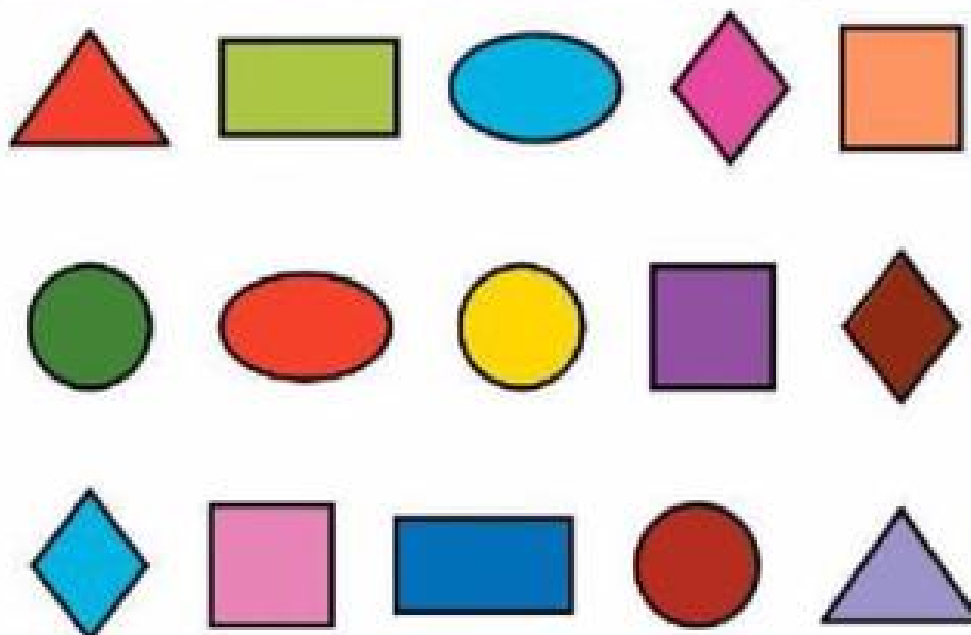
Рассмотри картинки. Распредели их по группам — проведи линии. В ящике должны оказаться предметы из дерева, а на столе — предметы из стекла.



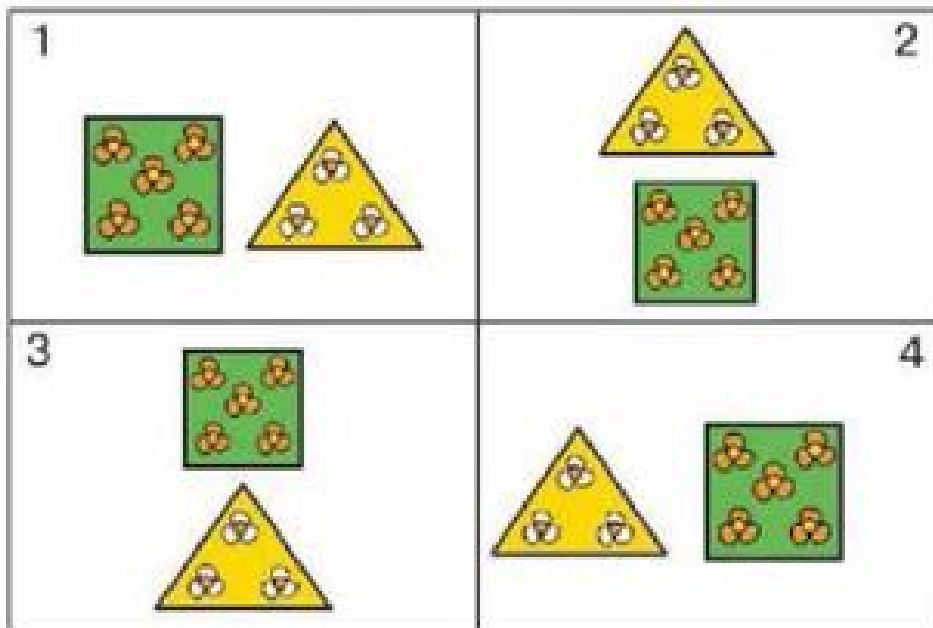
В каждом ряду зачеркни «лишнюю» геометрическую фигуру. Объясни свой выбор.



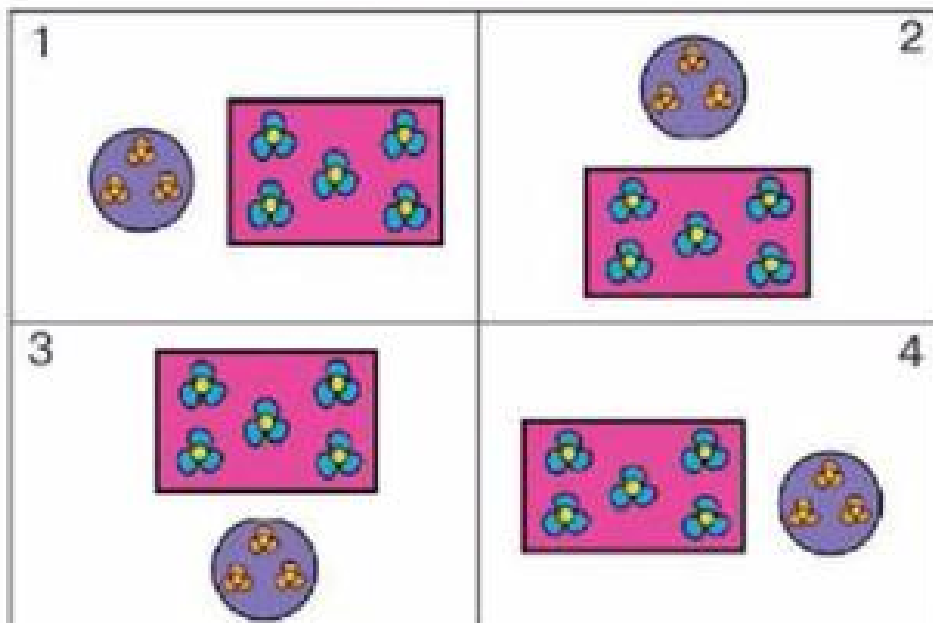
Подчеркни линией фигуры, у которых нет углов. Сосчитай и напиши их количество. _____



На каком рисунке треугольник находится под квадратом? Обведи кружком правильный ответ.



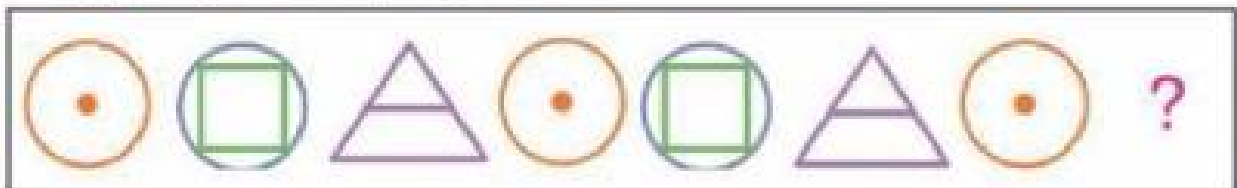
На каком рисунке круг находится справа от прямоугольника? Обведи кружком правильный ответ.





Посмотри на картинки. Назови, чего не хватает на этих рисунках?




Догадайся, какой рисунок должен быть следующим. Нарисуй его.




Нарисуй недостающие рисунки.



Покажи нужные заплатки для коврика. Проведи линии.



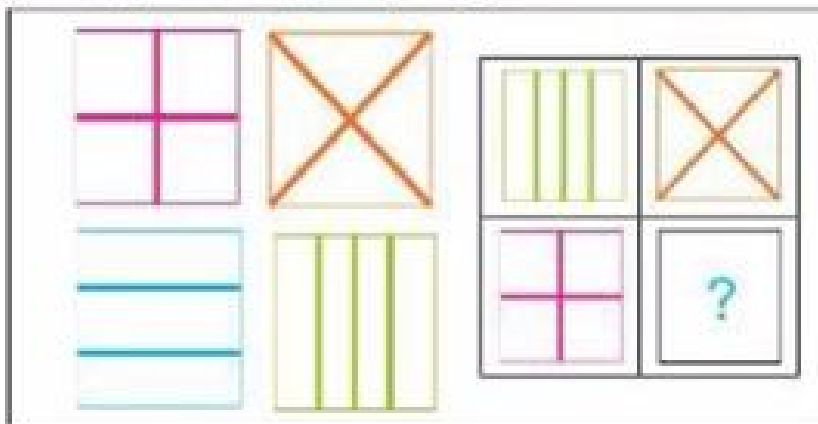
Соедини рисунки с фигурами нужной формы.



Нарисуй рисунок, который должен быть следующим.




Нарисуй недостающий рисунок.



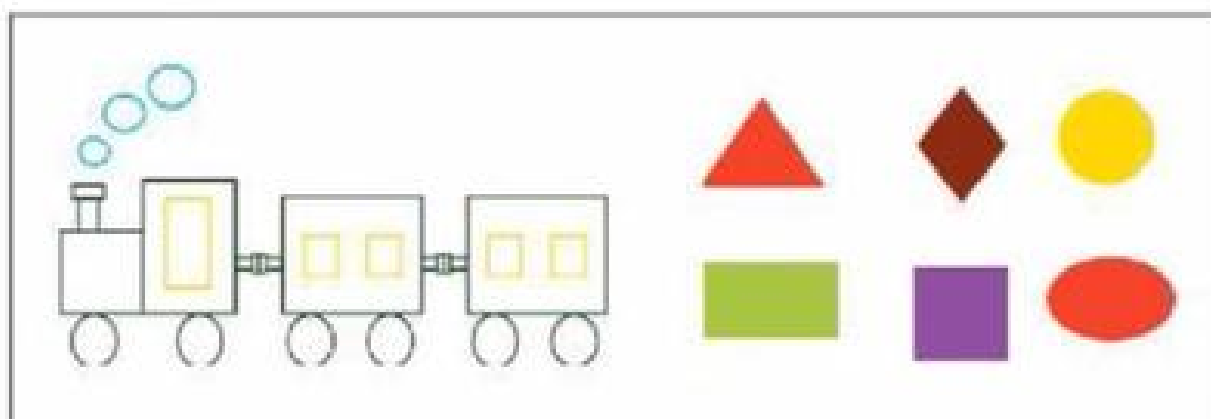
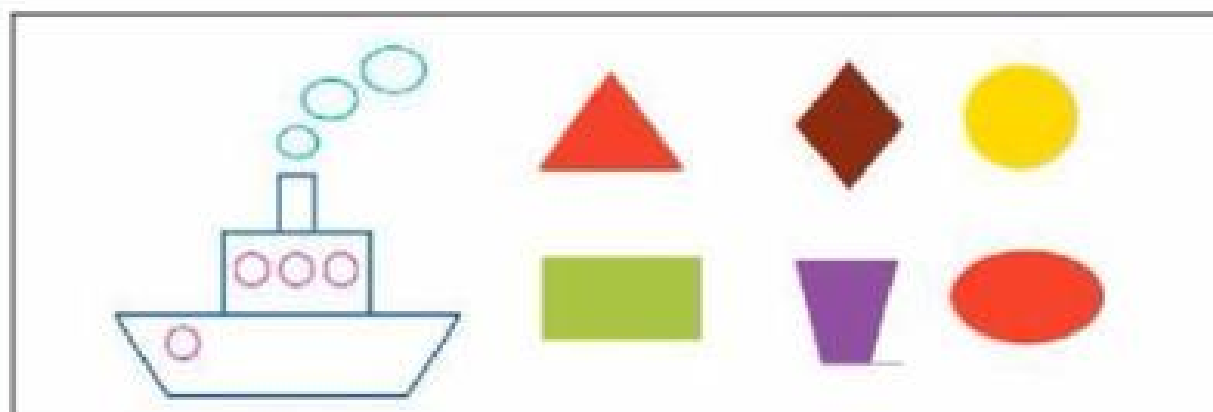
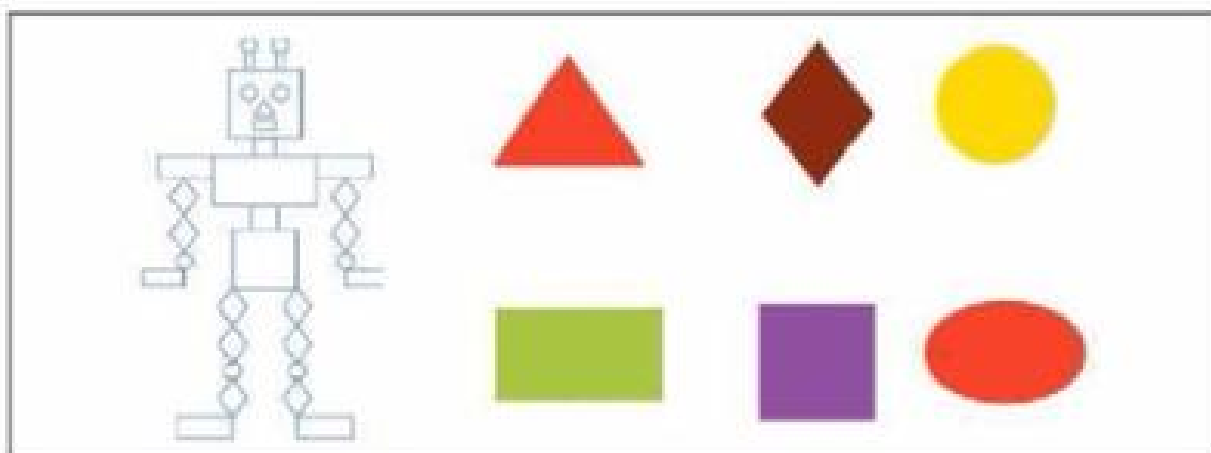
Посмотри на пару рисунков слева. Подбери пару по аналогии к рисунку в верхнем ряду из рисунков нижнего ряда.




Какая картинка лишняя? Зачеркни её. Объясни, почему она не подходит.



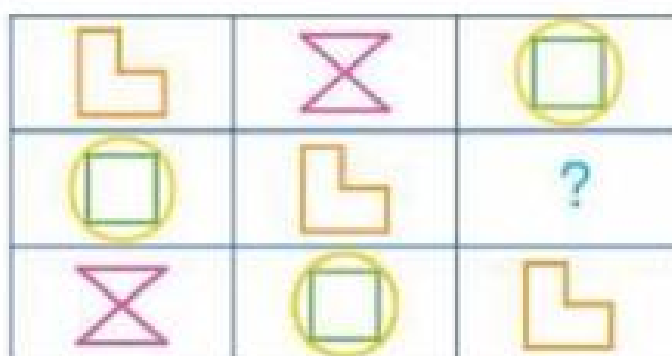
Из каких геометрических фигур состоят эти рисунки? Обведи кружком подходящие фигуры.



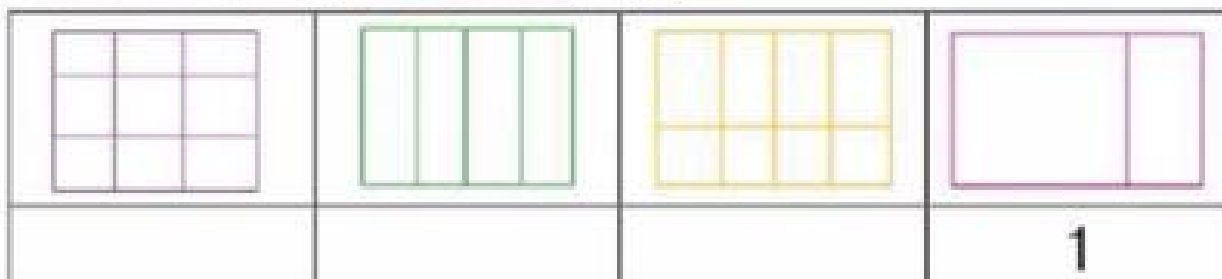
Нарисуй рисунок, который должен быть следующим.




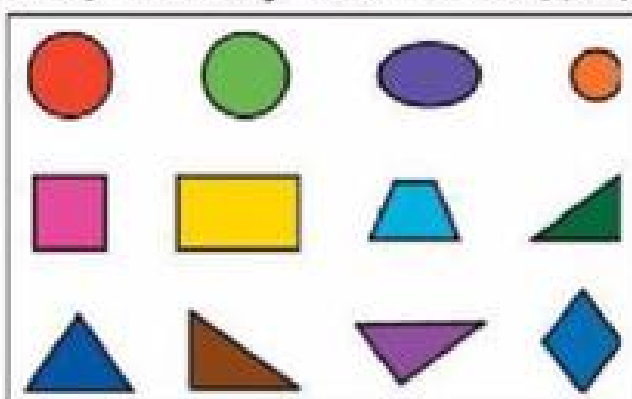
Нарисуй недостающий рисунок.



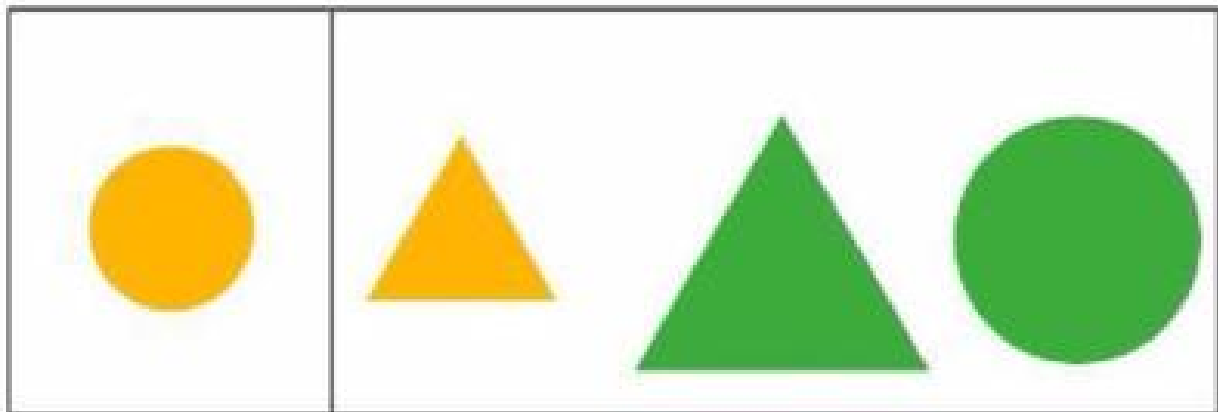

Расставь рисунки по порядку.



Какая картинка лишняя? Зачеркни её.
Объясни, почему она не подходит.



Рассмотри геометрические фигуры. В каждом ряду найди фигуру, которая ничем не похожа на крайнюю левую фигуру. Обведи кружком правильный ответ.



Обведи кружком цифру, которая стоит справа от цифры 6.

1 2 3 4 5 6 7

Обведи кружком цифру, которая находится между цифрами 3 и 5.

1 2 3 4 5 6 7

Обведи кружком цифру, которая стоит перед цифрой 2.

1 2 3 4 5 6 7

Обведи кружком цифру, которая стоит за цифрой 5.

1 2 3 4 5 6 7

Зачеркни неправильные цифры.

1	ε	5	2
4	6	θ	7

Рассмотри рисунки. Напиши цифры, которые спрятались в каждой группе.



Покажи все цифры по порядку.

9	1	12	10	4
14	3	6	13	11
5	8	15	2	7

Произнеси названия предметов, которые изображены на картинках. Соедини рисунки с буквами, с которых начинаются эти слова.

Ш Х Ё Т М Д Щ Б
 И Ъ К З А Р Е Ы Й Ю О Н
 Л Ц Ф Ъ Я Ь Э А У Ч Й Б Ж Б Щ С
 О Г Н А Ъ Ю Е Т П В К Ь М Э Г Ф
 И Ж Р Л П В Ч З Н Ц Я Х Ъ Ш
 Ю И У * Р Л П В Ч З Н Ц Я Х Ъ Ш

Лamp, Дress, ЦFlowers, ЯTruck, Кite, Бus, ЧCoat, ОElephant, ИIce cream, ЖTurkey

Прочитай предложения. Зачеркни неправильное предложение.

РАСКРЫЛИ ДОЖДЬ, ПОТОМУ ЧТО
ПОШЕЛ ЗОНТ.
РАСКРЫЛИ ЗОНТ, ПОТОМУ ЧТО
ПОШЕЛ ДОЖДЬ.



ПРОГРЕМЕЛ ГРОМ, И СВЕРКНУЛА
МОЛНИЯ.
СВЕРКНУЛА МОЛНИЯ,
И ПРОГРЕМЕЛ ГРОМ.



ПОСЛЕ ТОГО КАК ВСЕ ПАССАЖИРЫ
ЗАНЯЛИ СВОИ МЕСТА, ПОЕЗД
ТРОНУЛСЯ.
ПОСЛЕ ТОГО КАК ПОЕЗД
ТРОНУЛСЯ, ВСЕ ПАССАЖИРЫ
ЗАНЯЛИ СВОИ МЕСТА.



ПТИЦЫ ПРИЛЕТЕЛИ, КАК ТОЛЬКО
СТАЛО ТЕПЛО.
СТАЛО ТЕПЛО, КАК ТОЛЬКО
ПРИЛЕТЕЛИ ПТИЦЫ.



ПАПА ПОСТАВИЛ МАШИНУ
В ГАРАЖ И ПОДЪЕХАЛ К ДОМУ.
ПАПА ПОДЪЕХАЛ К ДОМУ
И ПОСТАВИЛ МАШИНУ В ГАРАЖ.



Найди пары. Соедини линией слова из правой и левой колонок.



ЗЕРКАЛО
ПОГОДА
НАСТРОЕНИЕ
ДОЖДЬ
ДЕРЕВО
БОТИНОК
ВОДА
ПИРОГ

ПРОЗРАЧНАЯ
ХОРОШЕЕ
НОВЫЙ
ПРОЛИВНОЙ
РАССЫПЧАТЫЙ
ВЫСОКОЕ
ОВАЛЬНОЕ
ДОЖДЛИВАЯ



Прочти предложения. Зачеркни неверные по смыслу предложения.

ЖИРАФ САМОЕ ВЫСОКОЕ ЖИВОТНОЕ.

В ОГОРОДЕ ВЫРОСЛО МНОГО ГРИБОВ.

ЛЕТОМ ЧАСТО ИДЁТ СНЕГ.

У КВАДРАТА ЧЕТЫРЕ УГЛА.

ОСЕНЬЮ ВСЕ ЛЕСНЫЕ ПТИЦЫ УЛЕТАЮТ НА ЮГ.

ПОНЕДЕЛЬНИК ПЕРВЫЙ ДЕНЬ НЕДЕЛИ.